

## 1. DESCRIPCIÓN DEL PRODUCTO

### a3p Sellador elastomérico



**LÍNEA DE PRODUCTO:**  
Impermeabilizante.

#### DESCRIPCIÓN:

Es un sellador a base de resina de estireno acrílico modificado con silicona, diseñado para ofrecer muchos años de protección a todo tipo de techos y paredes, además de ser elastomérico brindándole así la propiedad de expandirse y contraerse con la superficie en donde ha sido aplicado. Es internamente plastificado para así retener sus propiedades mecánicas por muchos años expuesto al sol y lluvia.

#### USOS:

a3p Sellador elastomérico se puede aplicar sobre losas de concreto planas e inclinadas, pero también en láminas galvanizadas, de fibro-cemento y de asbesto, en paredes, tablaroca y jardineras en edificios, comercios, industrias, residencias, hoteles; entre otros. También sirve como base para la aplicación de impermeabilizantes y pinturas a3p.

## 2. VENTAJAS

#### GENERAL:

a3p Sellador elastomérico es 100% impermeable. Elimina goteras y sella grietas, además de reflejar los rayos solares y reducir la temperatura al interior. Es fácil de aplicar y su secado es en corto tiempo, en cuestión de minutos.

## 3. PRESENTACIÓN DE ENVASE

- Cubeta 4 L
- Cubeta 19 L
- Tambo 200 L

#### COLORES:



Blanco

- Transparente una vez aplicado

#### RENDIMIENTO TEÓRICO:

- Cubre 4.21 m<sup>2</sup> por litro a una mano y sin diluir.

**Nota:** el rendimiento real puede variar debido al estado y tipo de superficie en donde se aplique.

## 4. MÉTODO DE APLICACIÓN

#### EQUIPO DE APLICACIÓN:

- Brocha
- Rodillo
- Máquina de aspersión

#### PREPARACIÓN DE LA SUPERFICIE:

Elimine polvo, grasa o mugre con agua y jabón. Retire falsas adherencias, partes sueltas o flojas, mediante desbroce de la superficie con pala plana. Barrer la superficie perfectamente eliminando polvo, impurezas y basura. Revise que no existan zonas que den lugar a encharcamientos que perduren, de lo contrario corríjalas, ya que esto da lugar al acumulamiento de lodo y esto favorece la degradación del sistema impermeable en dichas áreas.

#### APLICACIÓN DE PRODUCTO:

Una vez preparada la superficie libre de todo material extraño, aplicar una mano de a3p Sellador elastomérico en toda la superficie y en una sola dirección. No vuelva a aplicar el producto en donde ya lo aplicó. El producto estará seco al tacto en 60 minutos.

a3p Sellador elastomérico se puede diluir de acuerdo con lo siguiente:

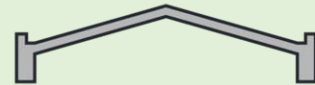
Cubiertas con inclinaciones mayores al 5%

Dilución (porciones):  
5 agua - 1 sellador

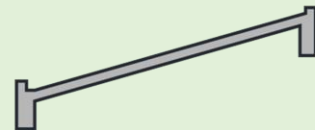
Cubierta cúpula



Cubierta a dos o cuatro aguas




Cubierta a un agua



Cubiertas con inclinaciones entre el 1% y 5%

Dilución (porciones):  
1 a 3 agua - 1 sellador

Cubierta plana o aterrazada



Cubiertas totalmente planas

Dilución (porciones):  
0 agua - 1 sellador

Cubierta plana o aterrazada



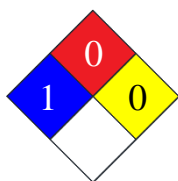
#### RECOMENDACIONES:

- No se recomienda su aplicación en exteriores cuando haya pronóstico de lluvia. En caso de aplicarlo asegúrese de protegerlo de la lluvia por lo menos 6 horas.
- Evitar aplicar en superficies mojadas o saturadas de agua.
- En fisuras o grietas no aplicar el producto directamente, se recomienda poner a3p Sellador elastomérico seguido de tela de refuerzo a3p Cuadrimalla y posterior a3p Imperlanta.
- No aplicarlo sobre superficies mal adheridas al sustrato.
- No mezclarlo con otros productos.
- Este producto deberá aplicarse en áreas ventiladas y con equipo de seguridad adecuado (googles, ropa de algodón y guantes), no se deje al alcance de los niños.

#### 5. MANEJO DEL PRODUCTO

##### MEDIDAS DE SEGURIDAD:

No se ingiera en caso de ingerirlo no se provoque el vómito. Solicite atención médica de inmediato. Evite el contacto con la piel y con los ojos. Cualquier salpicadura del material, lávese con abundante agua, si hay molestia acuda a su médico inmediatamente.



- S = SALUD
- I = INFLAMABILIDAD
- R = REACTIVIDAD
- RE = RIESGO ESPECIAL
- EPP = EQUIPO DE PROTECCIÓN PERSONAL (B) anteojos de seguridad, guantes y mandil.

- Ver la Hoja de Datos de Seguridad de a3p Sellador elastomérico para más información respecto al contenido del material y sus recomendaciones al manipularlo.

##### ALMACENAMIENTO:

Almacene el producto en un lugar seco y fresco, conservándolo en el recipiente original herméticamente cerrado y almacenado, no estibe más de tres cubetas. Almacenaje máximo 1 año. a3p garantiza que sus productos están libres de defectos de fabricación al embarcarse desde nuestra planta y que las recomendaciones contenidas de esta información están basadas en pruebas que consideramos confiables.

Si requiere de asesoría técnica, consulte a nuestro Centro de Servicio (52) 55 4756-4068 / 4756-4069.

#### 6. NOTA LEGAL

Toda información contenida en este documento y en cualquier otra asesoría proporcionada, fue dada de buena fe, basada en el conocimiento actual y la experiencia de Recubrimientos Ecológicos y Reciclados S.A. de C.V. en los productos, siempre y cuando hayan sido correctamente almacenados, manejados y aplicados en situaciones normales y de acuerdo con las recomendaciones de Recubrimientos Ecológicos y Reciclados S.A. de C.V.

Como los métodos y condiciones específicas en que se aplicará este producto están fuera de nuestro control, es aconsejable que los usuarios realicen pruebas previas de acuerdo con sus necesidades.

Si el usuario decide cambiar los productos o sistemas para otro destino, el cual se aleja de nuestras recomendaciones, asume toda responsabilidad y riesgo correspondiente. En tal caso puede consultar con nuestro Centro de Servicio, previamente a la utilización del producto de a3p.